

OCR×BPO

伝票データ化サービス OCR × BPO

入力作業に掛かる
時間と**コスト**を
なんとかしたい

EDI化を進めたが
紙伝票が残っている

コア業務の
人手が不足
している

紙のINPUTが多くて
DXが進まない

こんなお悩みありませんか？

TDIシステムサービスの「伝票データ化」サービスは
小売業界のお客様専用の便利なサービスです。

対応伝票例

【納品書】

納品書 年 月 日
No. _____ 様
下記のとおり納品いたしました
品名 数量 単位 納品金額(税込)
合計
税別 消費税額等 税込合計

【仕入伝票】

仕入伝票
年 月 日
No. _____
品名 数量 単位 納品金額(税込)
合計
税別 消費税額等 税込合計

【振替伝票】

振替伝票
年 月 日
No. _____
振替先 振替金額(税込)
合計

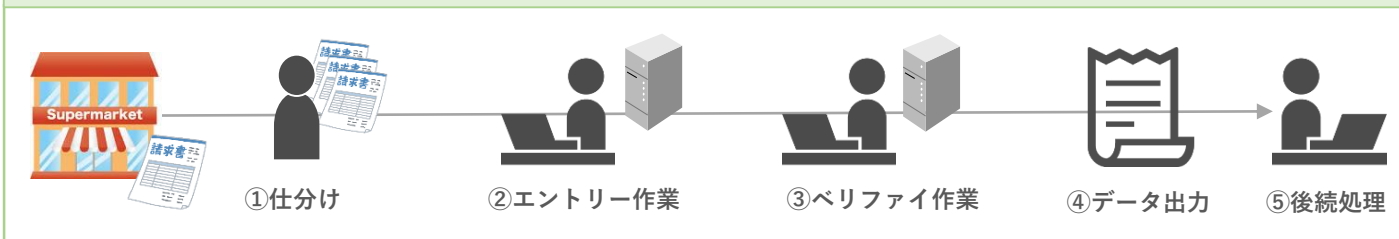
その他小売り向け伝票多数取り扱い！

※このほかの業務につきましてもお気軽にご相談ください

ご利用イメージ

Before

一般的な入力作業の流れ



After

BPO×OCRサービス

入力作業CUT




※①、②、③は選択制のサービスです。

期待される導入効果

1、コスト削減を実現

データ化作業を人での入力からOCR処理に変更することで**コスト削減**につながります。




人による入力作業



OCR処理

2、コア業務へ集中

OCR読取結果確認・修正の単純作業を弊社に委託することで、お客様は**コア業務に専念**できます。



お客様入力作業要員



TDISS BPOセンター

導入までの流れ

プレ検証

貸与いただいた伝票で実現可否を判定します。

要件定義

業務ヒアリングと1日分の伝票枚数にて読取精度の評価を実施し、業務設計を行います。

サービス検証

2週間の試験運用期間を取り、業務設計に問題がないかを確認します。

正式御見積り

要件定義で決定した内容と最終費用を提示します。

運用開始

サービスのご利用を開始致します。